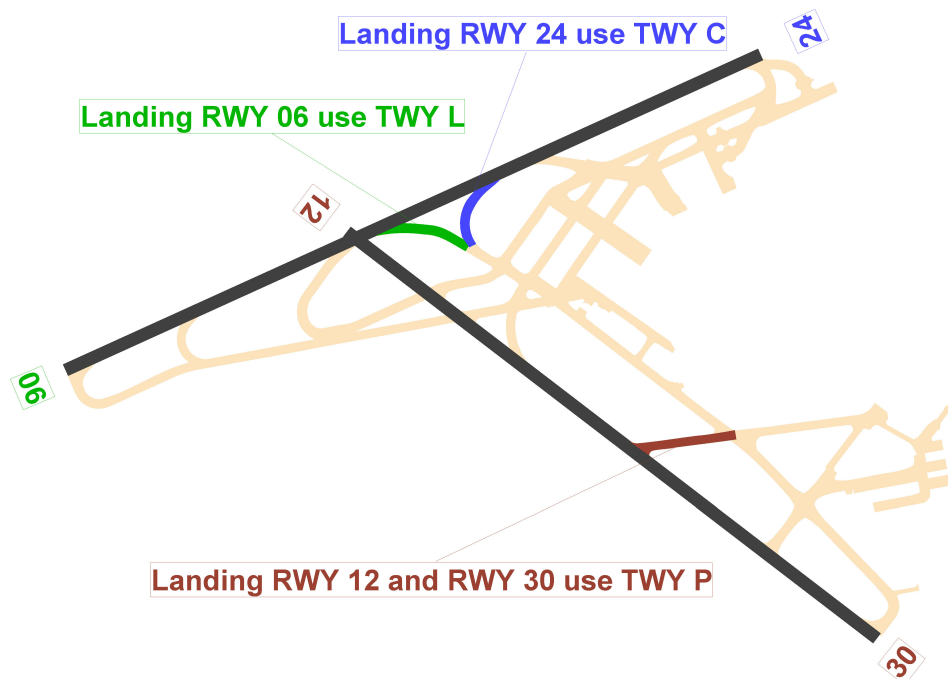


OZNAČENÍ	UMÍSTĚNÍ	SOUŘADNICE	
ECHO	Radotín (železniční stanice)	49° 59' 10" N 014° 21' 41" E	Vstupní / výstupní
NOVEMBER	Velvary (silo)	50° 16' 06" N 014° 14' 21" E	Vstupní / výstupní
SIERRA	Beroun (dálniční most)	49° 57' 42" N 014° 04' 58" E	Vstupní / výstupní
WHISKY	Kačice (dálniční přejezd)	50° 09' 10" N 013° 58' 59" E	Vstupní / výstupní
ALFA	Benzinová pumpa	50° 08' 17" N 014° 14' 38" E	
BRAVO	Železniční přejezd	50° 11' 16" N 014° 11' 09" E	
CHARLIE	Hrad	50° 11' 18" N 014° 02' 28" E	
TANGO	Dálniční křižovatka	50° 02' 59" N 014° 16' 22" E	

PŘÍLETY	POŘADÍ TRAŽOVÝCH BODŮ
NOVEMBER 2	NOVEMBER - BRAVO - ALFA
WHISKY 2	WHISKY - CHARLIE - BRAVO - ALFA
SIERRA 2	SIERRA - TANGO
ECHO 2	ECHO - TANGO
ODLETY	POŘADÍ TRAŽOVÝCH BODŮ
NOVEMBER 2	ALFA - BRAVO - NOVEMBER
WHISKY 2	ALFA - BRAVO - CHARLIE - WHISKY
SIERRA 2	TANGO - SIERRA
ECHO 2	TANGO - ECHO



3 Pravidla pro aktivaci CTR/TMA VODOCHODY a TMA VIII PRAHA

Platnost prostoru TMA VIII PRAHA pouze pokud CTR a TMA II Vodochody není aktivní. Informace o statutu CTR a TMA II Vodochody jsou vysílány na FREQ 123,030.

Mimo dobu aktivace TMA I Vodochody tento prostor zaniká a klasifikace vzdušného prostoru se mění na třídu E. Informace o statutu prostoru TMA I Vodochody jsou vysílány na FREQ 123,030.

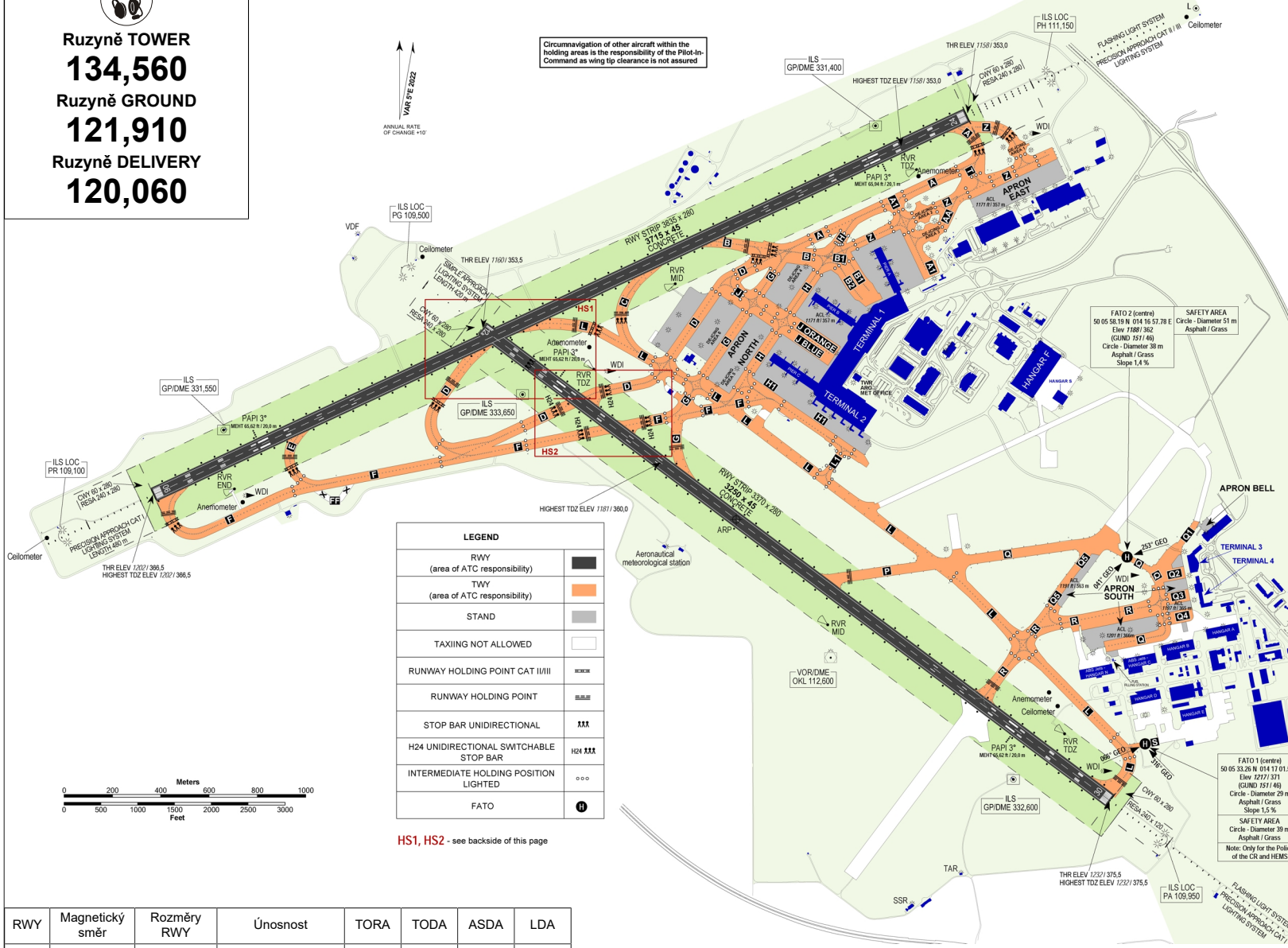
LKPR PRAHA/Ruzyně



Ruzyně TOWER
134,560
Ruzyně GROUND
121,910
Ruzyně DELIVERY
120,060

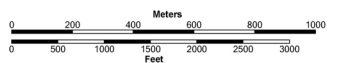


Circumnavigation of other aircraft within the holding areas is the responsibility of the Pilot-in-Command as wing tip clearance is not assured



LEGEND	
RWY (area of ATC responsibility)	
TWY (area of ATC responsibility)	
STAND	
TAXING NOT ALLOWED	
RUNWAY HOLDING POINT CAT II/III	
RUNWAY HOLDING POINT	
STOP BAR UNIDIRECTIONAL	
H24 UNIDIRECTIONAL SWITCHABLE STOP BAR	
INTERMEDIATE HOLDING POSITION LIGHTED	
FATO	

HS1, HS2 - see backside of this page



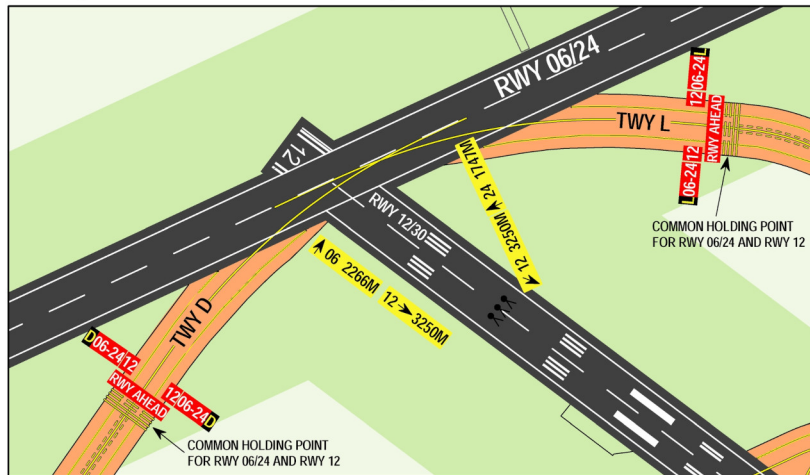
RWY	Magnetický směr	Rozměry RWY	Únosnost	TORA	TODA	ASDA	LDA
06	060°	3715 x 45	PCN 75/R/B/W/T	3715	3775	3715	3715
24	240°	3715 x 45	PCN 75/R/B/W/T	3715	3775	3715	3715
12	122°	3250 x 45	PCN 62/R/B/X/T	3250	3310	3250	3250
30	302°	3250 x 45	PCN 62/R/B/X/T	3250	3310	3250	3250

- Letiště Praha, a.s.**
 K Letišti 6/1019, 160 08 Praha 6, Ruzyně, ☎ +420 220 111 111, ☎ +420 220 115 890, ☎ +420 235 350 922, ✉ LKPR@prg.aero, AFTN: LKPRYDYX
- H 24
- Turbo Fuel JET A-1, AVGAS 100 LL
- NIL
- O/R
- O/R
- Holiday Inn Prague Airport, Ramada Airport, Hotel Prague, Courtyard by Marriott Prague Airport. Ubytovací služby cestovních kancelář v budovách terminálů 1, 2 a 3.
- Restaurace v budovách terminálu 1, 2 a 3.
- Půjčovny automobilů, autobusy městské hromadné dopravy, taxi včetně mikrobusesů taxi, pravidelná přeprava autobusy a individuální přeprava automobily.

Celní a pasové odbavení: H 24
 Po přistání na RWY 06/24 je zakázán výjezd po RWY 12, pokud ATC nestanoví jinak. Je zakázáno pojiždění letadel na RWY 12 po RWY 06/24, s výjimkou úseku mezi TWY L a TWY D.

RWY 06/24 IN USE

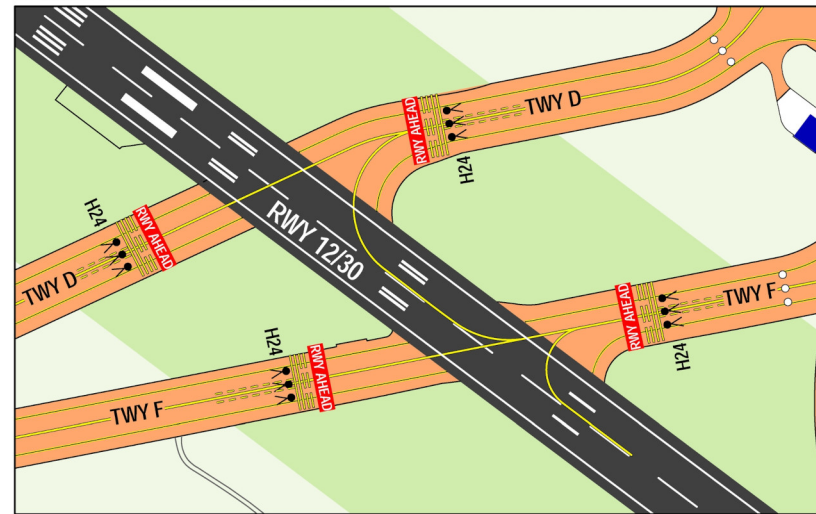
Possible misidentification of TWY D, RWY 12 AND TWY L.
 After landing on RWY 06/24 do not vacate via RWY 12 unless explicitly instructed by ATC to do so.



HS1

TWYs D and F cross the active RWY 12/30

The Stop Bars on TWYs D and F are controlled automatically. Pilots must expect a short delay between the clearance to cross the active RWY and the consequent Stop Bar switch-off.



HS2

Záměrně nepoužito